



MUNICIPIO DE PEREIRA

“INSTITUCION EDUCATIVA”

INSTITUTO TECNICO SUPERIOR

Preescolar – Primaria y Bachillerato Industrial



Aprobado por Resolución N°.456 de Octubre 14 de 2004

Nº DANE 166001002061 NIT 891480070-7

PLAN DE CLASE

DOCENTE	AREA	ASIGNATURA
Liliana Palacio, Diana Rosero, Cristina Marín, Francia Díaz , Ángela María Trejos.	Artística	Artística
NIVEL	GRADO	GRUPOS
Primaria	Primero	1,2,3,4 y 5
CORTE EVALUATIVO		SEMANA
2		4

ESTANDAR BASICO POR CORTE EVALUATIVO	ELEMENTO DE COMPETENCIA	EVIDENCIA DE APRENDIZAJE
1. Desarrollar la creatividad y demostrar buena estética en los trabajos. 2. Buscar con el color la formación de figuras artísticas.	EL COLOR Y TECNICAS DE APLICACION	1. Sigue diferentes trazos empleando lápices de colores 2. Conserva cuidadosa y ordenadamente los trabajos. 3. Explora nuevas combinaciones con el color. 4. Se apropió del proceso y utiliza el color en forma espontánea.

CONDUCTA DE ENTRADA
<p>Para iniciar el acudiente con la participación activa del estudiante realizará un repaso de la clase anterior :</p> <p>  ¿Cuáles son los colores primarios?  ¿Por qué son colores primarios? </p> <p>No se escribe en el cuaderno.</p> <p>Luego indagará los conocimientos previos que tiene el estudiante, diciéndole que saque los colores de la cartuchera y organice en una esquina los colores primarios y en la otra esquina los colores secundarios.</p>



MUNICIPIO DE PEREIRA


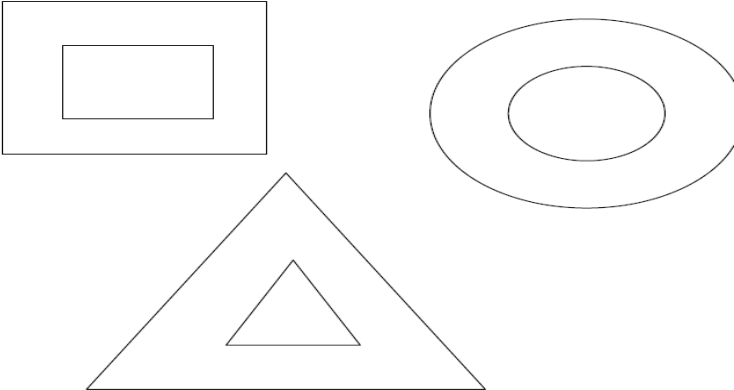
“INSTITUCION EDUCATIVA”

INSTITUTO TECNICO SUPERIOR

Preescolar – Primaria y Bachillerato Industrial

Aprobado por Resolución N°.456 de Octubre 14 de 2004

Nº DANE 166001002061 NIT 891480070-7

DESARROLLO	<p style="text-align: center;">ACTIVIDAD 1 : LOS COLORES SECUNDARIOS</p> <div style="display: flex; align-items: center;"><div style="margin-left: 20px;"><p>El estudiante observará el siguiente video : Los colores secundarios:</p><p>https://www.youtube.com/watch?v=ep6crezmqNs</p></div></div> <p style="text-align: center;">ACTIVIDAD 2: MIS COLORES SECUNDARIOS</p> <p>El estudiante dibujará en el cuaderno de integrado las siguientes figuras geométricas y coloreará las del centro de colores intensos y las de afuera de colores suaves.</p> <div style="text-align: center;"></div>
REFUERZO DE APRENDIZAJE	El estudiante dibujará muchos peces en un océano y los coloreará utilizando únicamente los colores secundarios.
EVALUACIÓN	Para este plan de clase cada estudiante enviará la fotografía de la actividad 2 : Mi colores secundarios .
RECURSOS TECNOLÓGICOS	Los colores secundarios https://www.youtube.com/watch?v=ep6crezmqNs
OBSERVACIONES	Se recomienda resolver el plan de clase con la participación activa del estudiante con el fin de estimular la construcción de



MUNICIPIO DE PEREIRA

"INSTITUCION EDUCATIVA"

INSTITUTO TECNICO SUPERIOR

Preescolar – Primaria y Bachillerato Industrial

Aprobado por Resolución N°.456 de Octubre 14 de 2004

Nº DANE 166001002061 NIT 891480070-7

aprendizajes partiendo de sus conocimientos previos.